







CADRES PANORAMIC & WALL FRAME



-  Surface Visible : L cm x H cm
-  Ne pas mettre de texte, ni de logo dans cette partie de la surface visible (Cette zone pourrait ne pas apparaître)
-  Fond perdu pour façonnage : $(L + 2 \text{ cm}) \times (H + 2 \text{ cm})$
ne pas mettre de repères indiquant la position du fond perdu

N.B.: Nos formats usuels sont .eps et .pdf haute résolution. Pensez à vectoriser les polices.

-  Visible Area : L" x H"
-  Do not put any text or logo in this part of the visible area. (This zone might not appear in final product)
-  Bleed necessary for cutting & finishing : $(L + 0.78'') \times (H + 0.78'')$
Please do not put additional marks on your art file indicating the bleed area.

Note: Our preferred file types are high resolution .eps and .pdf. Please vectorize the fonts.